



Инструкция по работе с партнерской программой Без.Насекомых



Партнёрская программа проекта Без Насекомых

Поможем друг другу заработать!

Избавим людей от злых насекомых!

Содержание

1. Принцип работы в партнёрке.....	2
2. Вход в партнёрскую программу.....	2
3. Описание пунктов меню панели управления.....	3
4. Примеры работы в партнерской программе.....	6
Заключение.....	7

1. Принцип работы в партнерке

Принцип заработка в партнерской программе Без.Насекомых заключается в следующем. После регистрации Вам присваивается партнерский номер и «выдается хвост» для партнерской ссылки.

Ваш партнерский номер (ID): **21**
Ваша партнёрская ссылка: <http://beznasekomyh.ru/?p=21>

После этого данный «хвост» необходимо добавлять к «концу» любой ссылке сайта <http://beznasekomyh.ru>, например <http://beznasekomyh.ru/katalog/sredstva-ot-tarakanov/zhidkie-sredstva-ot-tarakanov/get-sredstvo-ot-tarakanov-opisanie.html?p21> (в этом случае **?p=21** партнерский «хвост»).

Затем нужно распространять «Ваши» ссылки по интернету (форумы, социальные сети, доски объявлений и д. р.) если у вас есть собственный сайт, выложить ссылки или рекламу на товары на нем. Конечная цель, что бы по данным ссылкам переходили люди и покупали наши товары. Система будет определять (по хвосту), что клиент приведен вами и начислять Вам проценты с каждой продажи. Каким образом Вы будете распространять ссылки или рекламу решать только Вам, можно делать рассылки по электронной почте и аське, давать рекламные объявления в Яндекс Директ, размещать информацию в чатах и тому подобное. В любом случае, приведенный вами клиент, сделавший покупку, принесет Вам 10% от суммы его заказа.

После того как Ваш баланс в системе достигнет 300 рублей или более, Вам будет перечислена выплата на ваши реквизиты, например, банковскую карту, которую вы укажете в системе.

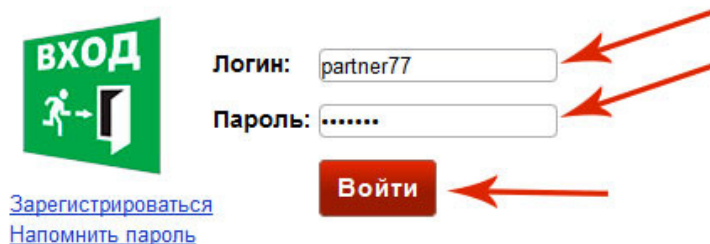
Все просто! Помогайте людям решать их проблемы с вредителями и зарабатывайте неплохие деньги!

2. Вход в партнёрскую программу

1. После регистрации необходимо войти в партнерский интерфейс с помощью формы входа.

<http://beznasekomyh.ru/partnerskaya-programma-bez-nasekomyh.html>

Введите свой логин и пароль и нажмите кнопку «Войти».



После этого откроется панель управления партнерской программой.

Добро пожаловать, [Выход](#)

Ваш партнерский номер (ID): **21**

Ваша партнёрская ссылка: <http://beznasekomyh.ru/?p=21>

Добавляйте «хвост» ?p=21 к любой ссылке нашего сайта. И система поймет, что клиент приведен Вами! Например, <http://beznasekomyh.ru/dostavka.html?p=21>



[Сводка](#)



[Трафик](#)



[Продажи](#)



[Выплаты](#)



[Реклама](#)



[Статистика](#)



[Личные данные](#)



[Настройки](#)

3. Описание пунктов меню панели управления



3.1 Сводка

[Сводка](#)

В данном пункте меню представлены статистические данные о вашей работе и баланссчета в системе.

Процентная ставка с каждой продажи: 10.00%

Текущая статистика

Клики	1982
Уникальные клики	1786
Оплаченные клиентами заказы	186

Средняя статистика

Клики	5689
Уникальные клики	5056
Оплаченные клиентами заказы	302


Баланс: 2025 руб.

Доход за все время работы: 40598 руб.

Текущая статистика – это данные вашей работы с момента последней выплаты.

Средняя статистика – это данные за все время, которое вы работаете в системе.

Так же при переходе по ссылкам «Клики» и «Уникальные клики» Вы можете посмотреть подробные данные о кликах.



[Трафик](#)

3.2 Трафик

В данном разделе партнерской программы отражаются данные, в виде таблицы, о переходах пользователей по Вашим ссылкам и рекламе. Доступна следующая информация: IP адрес, Переход по ссылке (url входа клиента), Дата и Время перехода.



[Продажи](#)

3.3 Продажи

Основной раздел партнерской программы. В нем находится информация по Вашим продажам и выплатам, а так же статусы заказов и другая информация.

Когда «Ваш» клиент покупает товар, заказ автоматически попадает в данную таблицу.



Продажи

- заказ находится в процессе доставки;

- за данный заказ Вам перечислено вознаграждение;

- клиент оплатил заказ (вы заработали 10% от общей суммы);






- по заказу выплата не производилась (или выплаты не будет, в случае отказа клиентом от заказа);

- возврат или отказ клиентом от заказа;

Общие / [Текущие](#) | Все / [Оплаченные клиентом](#)

№	ID	Общая сумма заказа	Статус заказа	Выплата Вашего %	Дата	Время
1	72	3600 руб.			2014-01-20	17:00:24
2	79	1200 руб.			2014-01-20	11:21:44
3	102	1800 руб.			2014-01-30	22:01:15
4	204	720 руб.			2014-03-04	8:11:59

Когда менеджер выполнит обработку заказа, его статус поменяется, а Вам придет сообщение на электронную почту о том, что произошли новые события в партнерской программе.

- Когда клиент подтверждает заказ, статус его меняется на «В доставке» и отображается в виде иконки машины.  Это означает, что на данный момент выполняется доставка товара клиенту или в скором времени клиентом будет осуществлен самовывоз заказа. Учитывая специфику работы служб доставки, а именно Почты России данный статус может быть неизменным в течении **2-3 недель** (пока заказ идет по почте), а то и больше, если отправка производится на дальние расстояния.
- После того как клиент получил свой заказ, и от него поступили денежные средства, статус заказа меняется на «Оплачено» и отображается в виде зеленой галки  Это означает, что Вы заработали 10% от суммы заказа и как только сумма заработка превысит 300 руб. будет произведена выплата вашего вознаграждения.
- Если клиент отказался от заказа, например, не забрал посылку на почте и не заплатил - она вернулась обратно; не приехал за товаром; решил не покупать, вернул товар и прочее, то статус заказа становится «Отказ», отображается в виде знака «кирпич»  За такой заказ мы не получаем денежных средств, это означает, что вознаграждение не выплачивается.
- В графе «Выплата Вашего %» отображается информация о том, получили ли Вы выплату вознаграждения конкретно по этому заказу или нет. Если за заказ мы отправили Вам деньги, то будет показана иконка в виде монетки с зеленой галкой , если деньги пока ещё не отправлены или же совсем не будут отправляться по причине отказа клиентом от заказа, то отображается иконка знака запрета .

Краткие описания статусов присутствуют на самой странице раздела.



[Выплаты](#)

3.4 Выплаты

В данном разделе отражаются данные по выплатам за Вашу работу. Они представлены в виде таблицы со столбцами порядковый номер, способ выплаты, сумма платежа, статус и дата. Все денежные переводы Вы можете посмотреть в этом разделе.



[Реклама](#)

3.5 Реклама

В этом пункте меню размещаются наши рекламные материалы, которые мы предлагаем Вам для использования в работе. Это могут быть баннеры, картинки, рекламный текст и другое.



[Статистика](#)

3.6 Статистика

В данном разделе Вам предоставляются статистические данные о трафике (количестве переходов по вашим ссылкам) и продажам в виде графика. Так же можно выбрать период

отображения данных: за текущий месяц или год. По данным графикам удобно делать оценки динамики роста или снижения трафика и продаж.



[Личные данные](#)

3.7 Личные данные

В этом пункте меню партнерской программы Вы можете изменить пароль к аккаунту. А так же Ваши личные данные, такие как имя, фамилия, электронная почта, страна, город, телефон, ваш сайт (если есть). Эти данные нужны нам для наиболее быстрой связи с вами в случае необходимости. Например, если вдруг менеджер заметил, что вы явно указали неверные платежные данные (к примеру, в номере карты не хватает цифры), что бы платеж не зависали вы своевременно изменили данные, мы можем связаться с вами в виде письма на e-mail, смс сообщения или звонка на мобильный телефон. **Мы гарантируем, что ваши личные данные не будут передаваться третьим лицам или использоваться в спам рассылках!**



[Настройки](#)

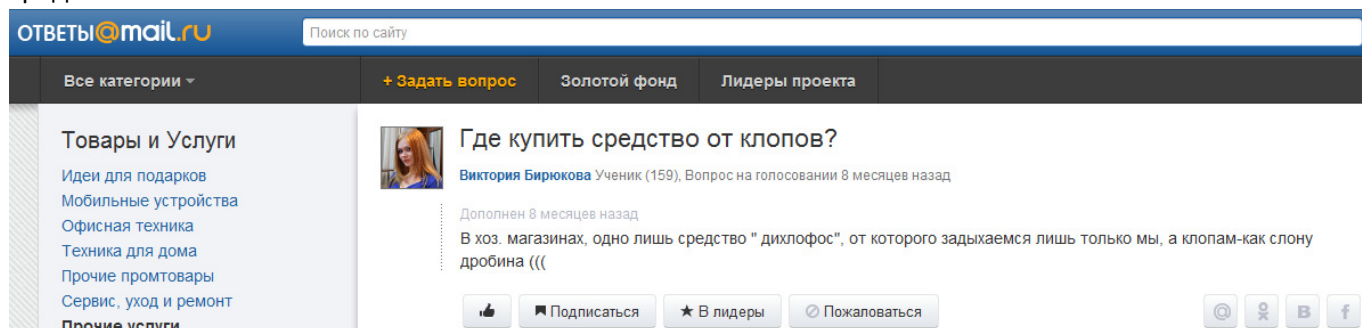
3.8 Настройки

В настройках вы так же можете поменять ваш пароль от партнерской программы и самое главное, это указать платежные данные по которым мы будем выплачивать вам «зарплату» - партнерское вознаграждение. **Внимательно заполняйте платежные данные!** В случае ошибки ваши денежные средства могут получить совершенно чужие люди и вернуть их будет невозможно.

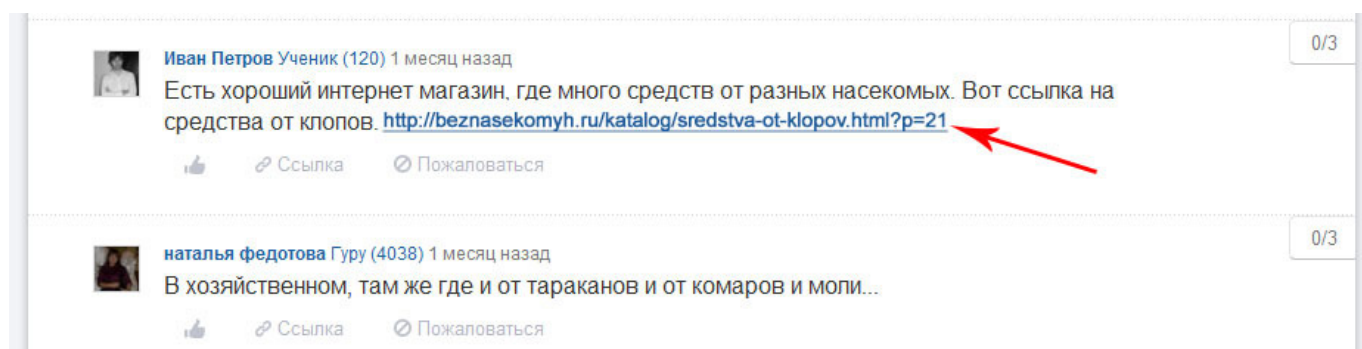
4. Примеры работы в партнерской программе

4.1 Форумы и порталы

Например, Иван Петров зарегистрировался в нашей партнерской программе и согласно его учетным данным он имеет «хвост» ?p=21. Он начинает работу и ищет в интернете сайты, форумы и так далее, где у людей есть интерес к товарам от насекомых. В итоге на сервисе ответы@mail.ru в форуме «Где купить средство от клопов?»



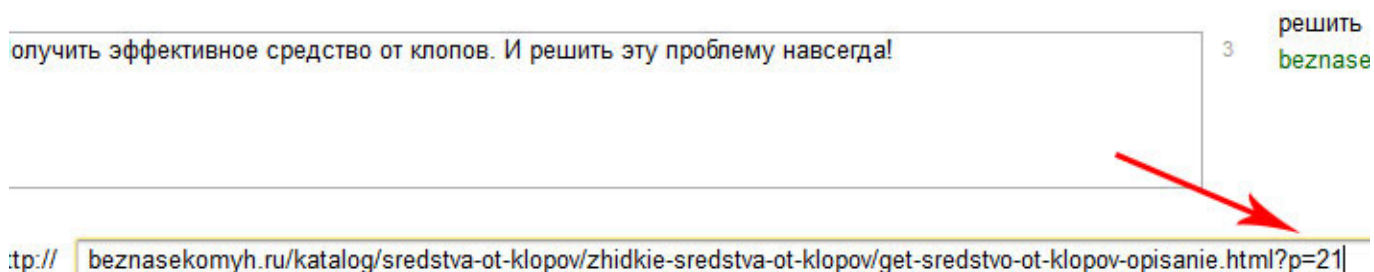
он оставляет **свою** партнерскую ссылку: <http://beznasekomyh.ru/katalog/sredstva-ot-klopov.html?p=21>



В последствии, по этой ссылке перешли 3000 человек, и 550 из них, сделали заказы на общую сумму 357 500 руб. **Иван Петров заработал 35 750 руб!**

4.1 Яндекс.Директ и контекстная реклама

Например, Иван Петров уже давно работает с нами и может выделить из своего бюджета определенную сумму на контекстную рекламу. Он создает рекламную кампанию в Яндекс директе и в качестве ссылок в рекламных объявлениях использует ссылки со своим партнерским «хвостом». Пример на картинке снизу.



Иван Петров, дает рекламу дашего сайта и платит за неё самостоятельно, люди кликают по объявлениями, делают заказы, а Иван зарабатывает деньги, которые окупают рекламу и приносят ему доход.

При запуске грамотного рекламного проекта доход превышает расход в несколько раз!

Заключение

Наша партнерская программа – это способ заработать деньги в интернете, выступая в качестве виртуального агента (в какой то степени, торгового представителя) нашей компании. Поэтому Ваш доход прямо пропорционален Вашей работе (степени участия в проекте). Если Вы будете ежедневно уделять работе в нашей партнерской программе от часа вашего личного времени, то вскоре получите отдачу, в виде денежных средств. К примеру, у нас есть партнеры, которые зарабатывают от 30 000 руб. в мес. (около 1000\$) и их доходы растут, а есть которые еле-еле дотягивают до 1000 руб. в мес. **Все зависит только от Вас!**

Надеемся на долгосрочное сотрудничество! Желаем удачи!

Команда БезНасекомых.ру